



ISTRUZIONI PER L'USO GRATTUGIA AR7350

Questo apparecchio può essere utilizzato dai bambini di età dagli 8 anni in su se sono sorvegliati oppure se hanno ricevuto istruzioni riguardo l'utilizzo dell'apparecchio in sicurezza e se ne hanno capito i pericoli implicati.

Le operazioni di pulizia e manutenzione effettuata da parte dall'utilizzatore non devono essere eseguite dai bambini, a meno che non abbiano un'età superiore agli 8 anni e operino sotto sorveglianza.

Tenere l'apparecchio ed il suo cavo fuori dalla portata dei bambini.

I bambini non devono utilizzare l'apparecchio come gioco.

Gli apparecchi possono essere utilizzati da persone con ridotte capacità fisiche, sensoriali o mentali o con mancanza di esperienza e di conoscenza se sono sorvegliati oppure se hanno ricevuto istruzioni riguardo l'utilizzo in sicurezza dell'apparecchio e se ne hanno capito i pericoli implicati.

Durante l'uso tenere l'apparecchio su di una superficie piana e stabile.

L'apparecchio è stato costruito e concepito per funzionare in ambienti domestici come grattugia, pertanto ogni altro uso è da considerarsi improprio e quindi pericoloso.

Non utilizzare l'apparecchio per più di 5 minuti. Lasciarlo raffreddare prima di utilizzarlo nuovamente.

Spegnere l'apparecchio e scollegarlo dall'alimentazione prima di cambiare gli accessori oppure prima di avvicinarsi alle parti che sono in movimento quando funzionano.

Scollegare sempre l'apparecchio dall'alimentazione se lasciato incustodito e prima di montarlo, smontarlo o pulirlo.

Fare attenzione a maneggiare il rullo tagliente durante il montaggio o la rimozione degli accessori e durante le operazioni di pulizia.

Per la pulizia dell'apparecchio, fare riferimento al paragrafo manutenzione.

Se il cavo di alimentazione dovesse essere danneggiato, deve essere sostituito solamente presso i centri di assistenza autorizzati dal costruttore, in modo da prevenire ogni rischio.

Avvertenze

ATTENZIONE : Leggere attentamente le avvertenze contenute nel seguente libretto in quanto forniscono importanti indicazioni riguardanti la sicurezza di installazione, d'uso e di manutenzione. Istruzioni importanti da conservare per ulteriori consultazioni.

Conservare la garanzia, lo scontrino fiscale e il libretto istruzioni per ogni ulteriore consultazione.

Dopo aver tolto l'imballaggio assicurarsi dell'integrità dell'apparecchio e in caso di visibili danneggiamenti non utilizzarlo e rivolgersi a personale professionalmente qualificato.

Non lasciare parti dell'imballo alla portata dei bambini, né utilizzarlo come gioco: è un apparecchio elettrico e come tale va considerato.

Prima di collegare l'apparecchio, assicurarsi che la tensione presente nella presa di corrente, corrisponda a quella indicata nei dati di targa.

Nel caso in cui la spina e la presa non siano compatibili, far sostituire la presa con un tipo adatto da personale professionalmente qualificato.

Non utilizzare adattatori o prolunghe che non siano rispondenti alle vigenti normative di sicurezza o che superino i limiti delle portate in valore della corrente.

Staccare l'apparecchio dalla rete di alimentazione quando non è utilizzato .

Non tirare il cavo di alimentazione o l'apparecchio stesso per staccare la spina dalla presa di corrente.

L'uso di un qualsiasi apparecchio elettrico comporta l'osservanza di alcune regole fondamentali, in particolare:

- Non toccare l'apparecchio con mani bagnate o umide.

I bambini devono essere sorvegliati per sincerarsi che non giochino con l'apparecchio.

- Non lasciare l'apparecchio esposto ad agenti atmosferici (pioggia, sole).

- Non sottoporlo ad urti.

Nel caso vi sia un guasto o un funzionamento anomalo dell'apparecchio staccare immediatamente la spina, non manometterlo e rivolgersi ad un Centro Assistenza autorizzato.

Nel qualcaso si decida di non utilizzare più questo tipo di apparecchio, è opportuno renderlo inoperante, tagliando il cavo di alimentazione, ovviamente dopo averlo disinserito dalla presa di corrente.

Per evitare surriscaldamenti pericolosi si raccomanda di svolgere per tutta la sua lunghezza il cavo di alimentazione.

Per motivi di sicurezza l'apparecchio non può essere smontato.

Non utilizzare l'apparecchio all'esterno.

Non indossare capi di abbigliamento o accessori tipo catenine, braccialetti, orologi etc. durante l'utilizzo che possano facilmente impigliarsi e causare incidenti; per lo stesso motivo i capelli lunghi devono essere opportunamente raccolti.

Prima di utilizzare l'apparecchio verificare l'efficienza del medesimo e che le parti mobili non risultino bloccate.

Verificare che l'apparecchio sia correttamente montato e non vi siano parti rovinate.

Non utilizzare l'apparecchio "a vuoto", potrebbe danneggiarsi.

Verificare che siano stati rispettati tutti i presupposti necessari per un regolare funzionamento dell'apparecchio.

Non fare funzionare l'apparecchio per più di 5 minuti consecutivi onde evitare l'eccessivo riscaldamento del motore.

Lasciare raffreddare l'apparecchio prima di riprendere il normale utilizzo.

Non inserire la mano all'interno dell'apparecchio.

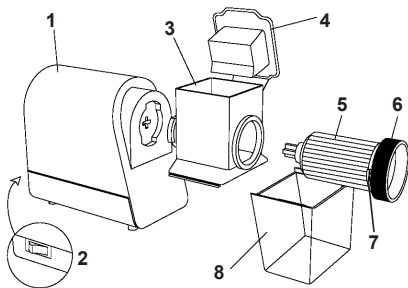
Attenzione: il rullo è tagliente.

Non inserire oggetti all'interno dell'apparecchio.

Informazioni tecniche

- 1 - Corpo motore.
- 2 - Interruttore.
- 3 - Tramoggia.
- 4 - Coperchio spingitore.
- 5 - Rullo dentato.
- 6 - Manopola.
- 7 - Denti di fissaggio manopola.
- 8 - Contenitore.

Motore: vedere etichetta dati sul supporto motore della macchina.



Istruzioni d'uso

Contatto con alimenti

Solo le seguenti parti sono previste per il contatto con alimenti: tramoggia (3), coperchio spingitore (4), rullo dentato (5), contenitore (8).

Le prove di conformità sono state effettuate considerando le seguenti modalità d'uso:

- CIBI: formaggi interi (non molli o pastosi), pane secco, frutta secca;
- TEMPERATURA: fino a 40°C;
- DURATA: fino a 30 minuti.

Questi accessori possono essere utilizzati solo con questo apparecchio.

PRIMO UTILIZZO

Prima di utilizzare l'apparecchio per la prima volta, lavare le parti a contatto con gli alimenti come indicato nel paragrafo **MANUTENZIONE**. Inserire la spina nella presa di corrente, mettere il prodotto da grattugiare nella tramoggia (3) e chiudere il coperchio spingitore (4).

L'apparecchio funziona tenendo premuto l'interruttore (2). Rilasciando l'interruttore l'apparecchio si ferma.

Evitare di far funzionare a vuoto la grattugia.

Per evitare un surriscaldamento del motore, il tempo massimo di funzionamento continuo della grattugia deve essere limitato a 5 minuti primi.

Dopo aver fatto raffreddare l'apparecchio, il funzionamento potrà riprendere.

Si ottiene una buona qualità di grattugiato premendo il coperchio (4) in modo leggero e uniforme.

Non grattugiare formaggi o prodotti molli. Utilizzare l'apparecchio solo per gli alimenti indicati nel paragrafo "Contatto con alimenti".

Per estrarre il contenitore (8) tirare nel senso indicato in figura 2.

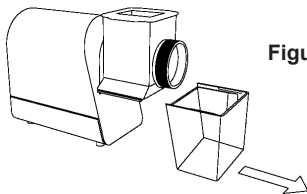


Figura 2

ATTENZIONE :

PER GRATTUGIARE FORMAGGI TENERI, NON PREMERE CON FORZA IL COPERCHIO SPINGITORE, MA APPLICARE SOLO UNA LEGGERA PRESSIONE.

IN QUESTO MODO SI EVITERA' DI IMPASTARE IL RULLO.

Manutenzione

Spegnere l'apparecchio e staccare sempre la spina dalla presa di corrente prima di procedere alla pulizia della macchina.

Non usare mai sostanze infiammabili o corrosive per la pulizia.

NON IMMERGERE MAI L'APPARECCHIO IN ACQUA.

Togliere la spina dalla presa di corrente prima di qualsiasi operazione.

Fare attenzione al rullo perché è tagliente.

Per pulire il corpo motore utilizzare un panno inumidito con acqua o detersivo neutro.

Smontare l'apparecchio per una migliore pulizia.

Per togliere il rullo dentato, impugnare la manopola (6) e ruotarla in senso orario sganciando i due denti (7).

Per smontare la tramoggia (3) ruotarla in senso orario come indicato in figura 3.

Lavare la tramoggia (3), il coperchio spingitore (4) e il contenitore (8) con acqua tiepida e detersivo per stoviglie.

Lavare il rullo (5) con uno spazzolino per stoviglie, detersivo per stoviglie (poco) e acqua corrente tiepida. **NON IMMERGERE IL RULLO** per evitare che l'acqua filtri all'interno.

Solo il contenitore (8) può essere lavato in lavastoviglie a temperatura moderata, massimo 55°C.

Riporre l'apparecchio in ambienti asciutti e puliti per futuri riutilizzi.

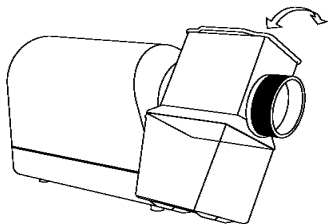


Figura 3

GARANZIA

Condizioni

La garanzia ha validità 24 mesi dalla data d'acquisto.

La presente garanzia è valida solo se viene correttamente compilata ed accompagnata dallo scontrino fiscale che ne prova la data di acquisto.

L'apparecchio deve essere consegnato esclusivamente presso un nostro Centro Assistenza autorizzato.

Per garanzia si intende la sostituzione o la riparazione dei componenti dell'apparecchio che risultano difettosi all'origine per vizi di fabbricazione. Viene comunque garantita l'assistenza (a pagamento) anche a prodotti fuori garanzia.

Il consumatore è titolare dei diritti applicabili dalla legislazione nazionale disciplinante la vendita dei beni di consumo; questa garanzia lascia inpregiudicati tali diritti.

La Casa costruttrice declina ogni responsabilità per eventuali danni a persone, animali o cose, conseguenti ad uso improprio dell'apparecchio e alla mancata osservanza delle prescrizioni indicate nell'apposito libretto istruzioni.

Limitazioni

Ogni diritto di garanzia e ogni nostra responsabilità decadono se l'apparecchio è stato:

- Manomesso da parte di personale non autorizzato.

- Impiegato, conservato o trasportato in modo improprio.

Sono comunque escluse dalla garanzia le perdite di prestazioni estetiche o tali da non compromettere la sostanza delle funzioni.

Se nonostante la cura nella selezione dei materiali e l'impegno nella realizzazione del prodotto che Lei ha appena acquistato si dovessero riscontrare dei difetti, o qualora avesse bisogno di informazioni, Vi consigliamo di telefonare al rivenditore di zona.



INFORMAZIONE AGLI UTENTI

ai sensi dell'art. 26 del Decreto Legislativo 14 Marzo 2014, n. 49 "Attuazione della Direttiva RAEE 2012/19/EU, relativa alla riduzione dell'uso di sostanze pericolose nelle apparecchiature elettriche ed elettroniche, nonché allo smaltimento dei rifiuti".

Il simbolo del cassonetto barrato riportato sull'apparecchiatura o sulla sua confezione indica che il prodotto alla fine della propria vita utile deve essere raccolto separatamente dagli altri rifiuti.

L'utente dovrà, pertanto, conferire l'apparecchiatura giunta a fine vita agli idonei centri comunali di raccolta differenziata dei rifiuti elettronici ed elettrotecnici. In alternativa alla gestione autonoma è possibile consegnare l'apparecchiatura che si desidera smaltire al rivenditore, al momento dell'acquisto di una nuova apparecchiatura di tipo equivalente. Presso i rivenditori di prodotti elettronici con superficie di vendita di almeno 400 m² è inoltre possibile consegnare gratuitamente, senza obbligo di acquisto, i prodotti elettronici da smaltire con dimensioni inferiori a 25 cm. L'adeguata raccolta differenziata per l'avvio successivo dell'apparecchiatura dismessa al riciclaggio, al trattamento e allo smaltimento ambientalmente compatibile contribuisce ad evitare possibili effetti negativi sull'ambiente e sulla salute e favorisce il reimpiego e/o riciclo dei materiali di cui è composta l'apparecchiatura.

7350_030222IT_rev.07
MA00282



Ardes

Poly Pool S.p.A. Via Sottocorna 21/B,
24020 Parre (Bergamo) - Italy
Tel. 0354104000 r.a. - Fax 035702716
<http://www.ardes.it> - e-mail: polypool@polypool.it

MADE IN ITALY